

# La mayoría del Gran San Juan le da la espalda a Milei: imagen negativa, desconfianza creciente y un 6 de cada 10 que pide un cambio de gobierno

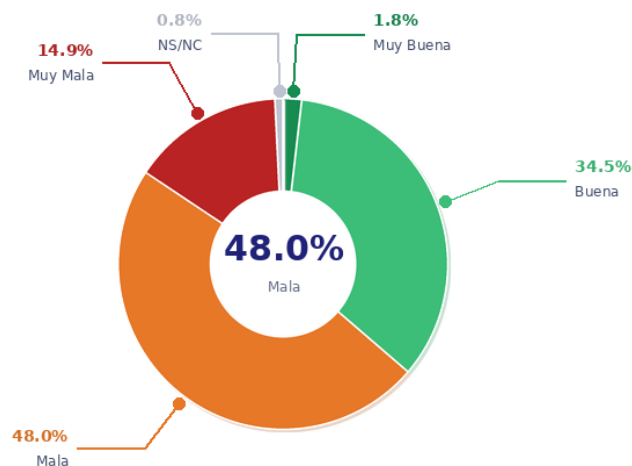
Una encuesta de Ethos Consultora realizada durante abril en el Gran San Juan revela un cuadro de situación duro para el oficialismo nacional: imagen negativa mayoritaria, desplome de la confianza presidencial y una ciudadanía que, a pesar del malestar, se divide entre la resignación y la esperanza de que algo mejore.

El termómetro político del Gran San Juan marcó números incómodos para La Libertad Avanza este mes de abril. Ethos Consultora, consultora especializada en análisis de opinión pública e investigación de mercado, relevó a lo largo de las últimas semanas la percepción de los sanjuaninos sobre la situación del país y la figura del presidente Javier Milei. Los resultados no dejan mucho margen para la interpretación: la imagen negativa supera ampliamente a la positiva, la confianza se erosiona y seis de cada diez personas preferiría un cambio en el gobierno si hoy hubiera elecciones.

ETHOS  
CONSULTORA

## ¿Cuál es su imagen de Javier Milei?

Gran San Juan · Abril 2026



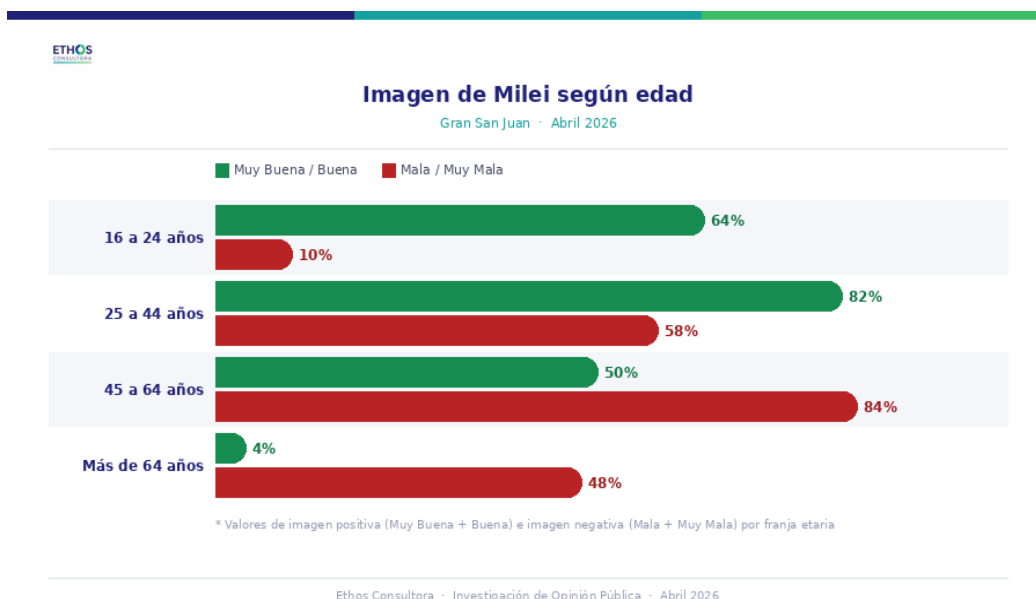
Ethos Consultora · Investigación de Opinión Pública · Abril 2026

## Una imagen que se rompe con la edad

Cuando se le preguntó a la gente cuál es su imagen de Javier Milei, el 48% respondió mala y casi el 15% muy mala. En total, casi dos tercios de los consultados tienen una percepción negativa del presidente. Solo el 34% lo ve de manera favorable y apenas el 1,8% de forma muy favorable.

Pero el número global no cuenta toda la historia. El cruce por edad, con asociación estadísticamente significativa, revela una grieta generacional llamativa: entre los jóvenes de 16 a 24 años, el 43% tiene una imagen muy buena de Milei y otro 21% buena, sumando un 64% de imagen positiva. Es el grupo que más lo respalda, y por lejos. En el otro extremo, entre los mayores de 64 años, prácticamente nadie lo ve con buenos ojos: 0% de imagen muy buena, apenas 4% buena, mientras que el 48% lo califica como malo o muy malo.

La franja de 25 a 44 años muestra números más parejos pero con tendencia negativa: 35% mala y 23% muy mala frente a un 39% buena. Y los adultos de 45 a 64 años son los más críticos en imagen mala: 40% mala y 44% muy mala. El Milei que entusiasma a los jóvenes no es el mismo que perciben quienes llevan más años pagando cuentas.



## La confianza, el dato que más duele

Quizás el indicador más revelador sea el de la confianza en el presidente, porque no es estático: mide cómo evolucionó la relación de los sanjuaninos con Milei a lo largo del tiempo.

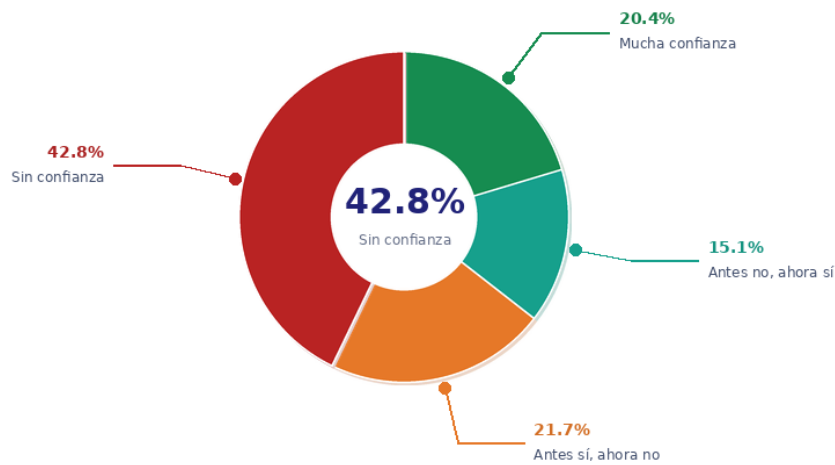
El 42,8% dice directamente que no tiene confianza en él. Pero el número que más debería preocupar al oficialismo es el 21,7% que antes confiaba y ahora no. Son votantes que creyeron en el proyecto y hoy lo abandonaron. Sumados a quienes nunca confiaron, representan el 64,5% de la ciudadanía.

Del otro lado, el 20,4% dice tener mucha confianza y el 15,1% que antes no confiaba pero ahora sí. Ese 35,5% es el núcleo duro que sostiene al gobierno.

El cruce con situación laboral confirma algo que la teoría política ya sospecha: la confianza en Milei es fundamentalmente un fenómeno del sector ocupado formal. Entre quienes tienen empleo, el 67% de los que confían mucho y el 81% de los que se convirtieron al mileísmo son trabajadores con ocupación. Los jubilados y pensionados, en cambio, muestran niveles bajos de confianza y altos de desafección: el 29% de quienes ya no confían son jubilados o pensionados, una señal de alarma para un sector que siente con particular intensidad el ajuste previsional.

## Confianza en el Presidente Milei

Gran San Juan · Abril 2026



Ethos Consultora · Investigación de Opinión Pública · Abril 2026

## Si hubiera elecciones hoy: 6 de cada 10 piden cambio

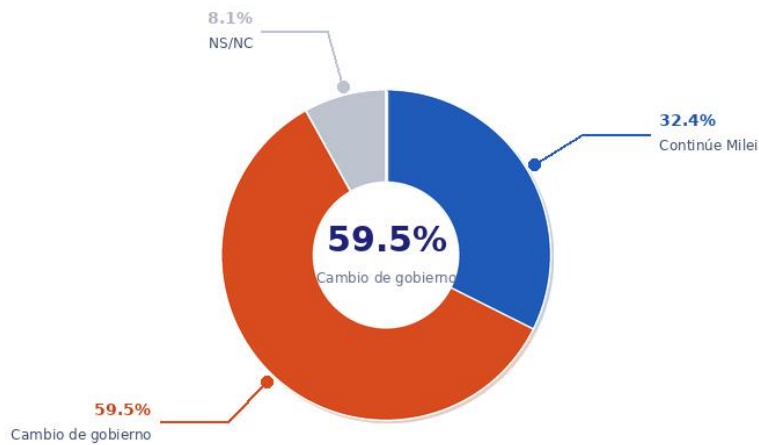
La pregunta más directamente política de la encuesta también dio resultado categórico. Ante la consulta de qué preferiría si hoy fueran las elecciones, el 59,5% eligió que haya un cambio en el gobierno, frente al 32,4% que preferiría que Milei continúe. El 8,1% no supo o no quiso responder.

El cruce por edad traza una tendencia inequívoca: cuanto mayor es el grupo, más fuerte es el rechazo. Los jóvenes de 16 a 24 años son el único segmento donde Milei supera al cambio (43% vs 34%), aunque un significativo 23% prefirió no responder. A partir de ahí, la curva se invierte con fuerza: en la franja de 25 a 44 años el cambio ya supera al oficialismo (56% vs 38%), entre los de 45 a 64 la brecha se amplía (63% vs 32%), y entre los mayores de 64 la diferencia es aplastante: 78% quiere un cambio de gobierno frente a apenas 14% que prefiere la continuidad de Milei.

Y el cruce de confianza con preferencia electoral es el que cierra el argumento con mayor contundencia: entre quienes dicen tener mucha confianza en Milei, el 85% quiere que continúe. Entre quienes perdieron la confianza que antes tenían, el 90% quiere un cambio. Y entre quienes nunca confiaron, el porcentaje de cambio es también del 90%. La confianza y el voto van de la mano: cuando aquella se va, el voto se lleva.

## ¿Qué preferiría si hoy fueran las elecciones?

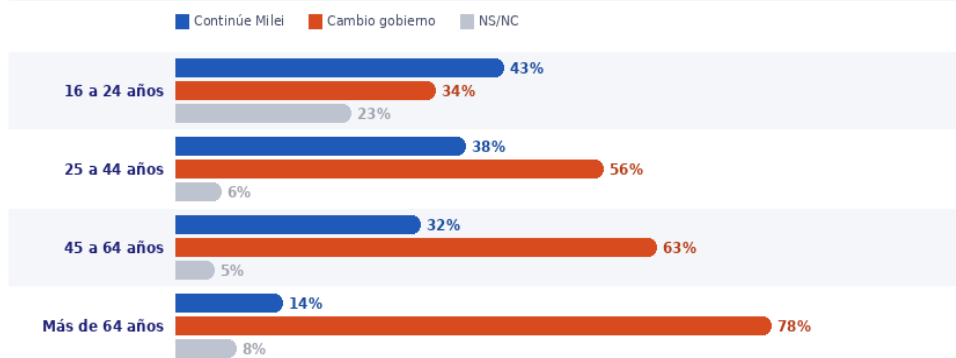
Gran San Juan · Abril 2026



Ethos Consultora · Investigación de Opinión Pública · Abril 2026

## Preferencia electoral según edad

Gran San Juan · Abril 2026



\* Cuanto mayor el grupo etario, mayor la demanda de cambio de gobierno

Ethos Consultora · Investigación de Opinión Pública · Abril 2026

## ¿Y de quién es la culpa?

La pregunta sobre responsabilidad de la situación económica produce un cuadro complejo. El 37,9% eligió la opción "todos", señalando a la clase política en su conjunto. El número más relevante para el contexto electoral es que, sumando a quienes responsabilizan a Milei con quienes responsabilizan a "todos", casi el 60% de los sanjuaninos coloca al actual gobierno al menos como co-responsable del momento económico que vive el país. El relato del "desastre heredado" sigue teniendo peso, pero ya no es suficiente para aislar al presidente de la ecuación.

## Aprobación de gestión: el número síntesis

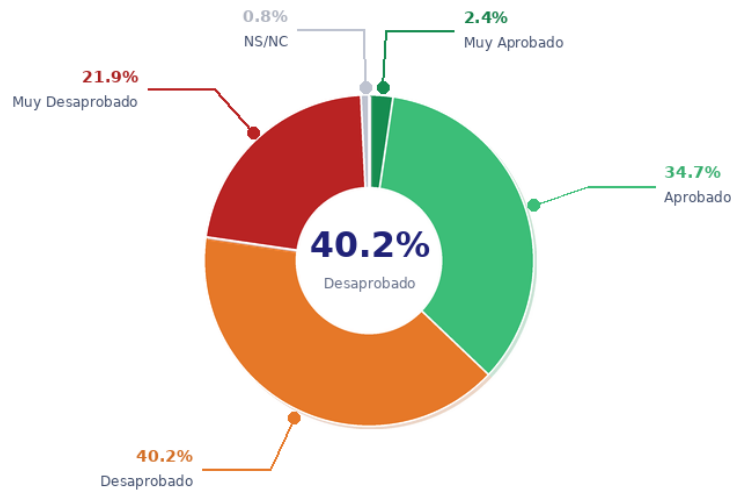
La aprobación de la gestión nacional refleja el cuadro general: el 37,1% aprueba (2,35% muy aprobado + 34,73% aprobado) frente al 62,1% que desaprueba (40,21% desaprobado + 21,93% muy

desaprobado). Es un número que confirma que el gobierno nacional enfrenta en el Gran San Juan un escenario de mayoría adversa, con margen estrecho para revertirlo antes de las elecciones del año próximo.

ETHOS  
CONSULTORA

### Aprobación de la gestión del Gobierno Nacional

Gran San Juan · Abril 2026



Ethos Consultora · Investigación de Opinión Pública · Abril 2026

La encuesta fue realizada por **Ethos Consultora** durante abril de 2026 en el Gran San Juan, con un nivel de confianza del 95% y un margen de error del 5%. La firma, con trayectoria en investigación de opinión pública y análisis político-social, aplicó pruebas de Chi-cuadrado para validar la significatividad estadística de los cruces presentados en este informe, todos con asociación confirmada. Para consultas sobre la metodología o acceso a los datos completos, contactarse con Ethos Consultora.